

저희 릿첼 제품을 구입해주셔서 감사드립니다.  
 사용하기 전에 반드시 취급설명서를 읽고 올바르게 사용하기 바랍니다.  
 본 설명서는 쉽게 꺼낼 수 있는 장소에 소중히 보관해 주십시오.  
 본 설명서에 나오는 그림은 조작방법과 구조를 알기 쉽게 작성하였으므로 실제 상품과 다소 차이가 있을 수 있습니다.  
 본 제품을 타인에게 양도할 때에는 설명서도 함께 건네주십시오.

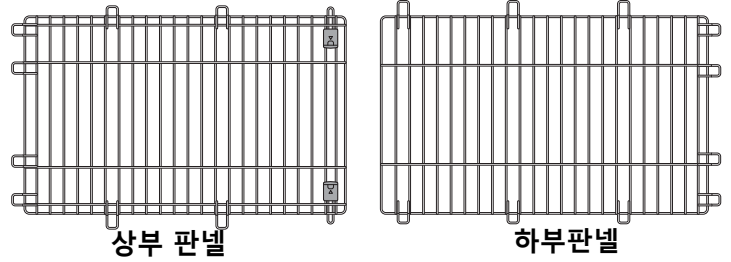
**용도**

● 본 제품은 애견용 슬라이드 원목 서클 레귤러형 지붕입니다.

○ 기호 설명

본 취급설명서는 제품을 안전하게 사용하기 위해 꼭 지켜야 할 사항을 다음과 같은 기호로 표시하였습니다.  
 각 기호의 의미를 충분히 이해하고 사용하시도록 당부 드립니다.

- ▲경고 ... 올바르게 사용하지 못한 경우 사망 또는 중대한 상해를 입을 수 있고 물적 손해로 이어질 위험이 있는 것
- ▲주의 ... 올바르게 사용하지 못한 경우 가벼운 상해를 입을 수 있고 물적 손해로 이어질 위험이 있는 것
- 중요 ... 올바르게 사용하지 못한 경우 제품의 고장·손상·수명단축을 초래할 수 있는 것



**사용상의 주의**

▲경고

- 다른 용도로는 사용하지 마십시오.
- 각 부품이 올바르게 설치되지 않은 경우 판넬 사이, 판넬과 프레임 사이에 애견이 끼어 중대한 사고로 이어질 수 있으므로 주의하여 주십시오.
- 애견이 끼일 위험이 있으므로 지붕의 일부를 개방한 상태로 사용하지 마십시오.
- 지붕에 올라타거나 물건을 올리지 마십시오. 다치거나 제품파손의 원인이 될 수 있습니다.

▲주의

- 지붕 개폐시, 손가락, 손, 애견이 끼이지 않도록 주의하여 주십시오. 또, 지붕은 잘 닫아 주십시오. 애견이 도망가거나 상처를 입을 우려가 있습니다.
- 애견이 돌발행동을 하여 상처나 사고의 원인이 될 수 있으므로 잘 보이는 장소에서 사용하여 주십시오.
- 본 제품을 개조하여 사용하거나 다른 부품을 대용하지 마십시오. 사고 또는 고장의 원인이 됩니다.
- 지붕을 잡고 서클을 이동하지 마십시오. 지붕이 분리되어 상처나 사고의 원인이 됩니다.

중요

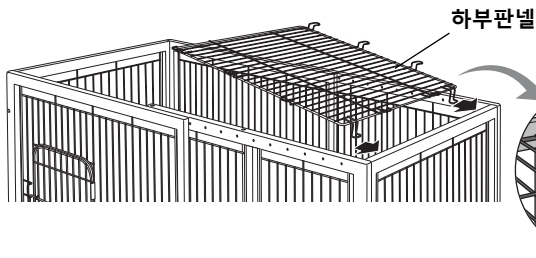
- 본 제품은 실내용입니다. 실외에서는 사용하지 마십시오.

**설치방법/사용방법**

본 제품은 릿첼 「슬라이드 원목 서클 레귤러형」의 전용 지붕입니다.  
 지붕을 제외한 서클 부품은 본 상품에 포함되지 않습니다.

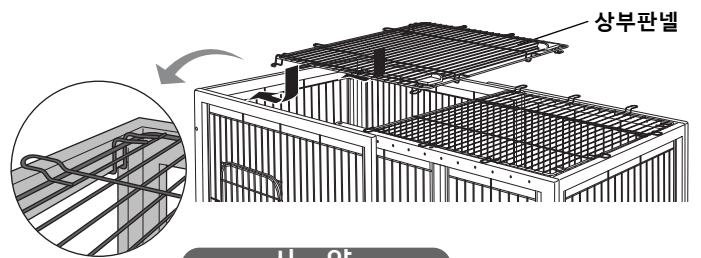
**1. 하부 판넬의 설치**

하부 판넬을 서클 본체의 프레임에 올립니다.



**2. 상부 판넬의 설치**

하부 판넬과 동일하게 상부판넬을 올립니다.



**3. 상·하부 판넬의 연결과 틀 고정**

지붕 잠금장치로 상부 판넬과 하부 판넬을 연결하여 프레임에 고정시킵니다.



**사양**

품명	슬라이드 원목 서클 레귤러형 지붕
사이즈	제품사이즈:가로폭90.5~154.5x세로폭58x높이7(cm)
	상부판넬:가로폭80.5x세로폭56x높이7(cm)
	하부판넬:가로폭80.5x세로폭55.5x높이5(cm)
재질	와이어 : 스틸(폴리에스테일 도장)
	잠금장치부 : ABS수지
제품중량	3.5kg
기준체중	4~12kg (소형견)

○ 제품의 외관 및 사양은 품질향상을 위해 예고없이 일부 변경될 수 있습니다.

상품의 품질에 대한 문의는 아래 연락처로 부탁드립니다.

**세척방법**

- 본 제품을 씻을 때는 중성세제를 물 또는 따뜻한 물로 희석시킨 다음 부드러운 천이나 스폰지로 씻어 주십시오. 솔이나 연마제 등은 사용하지 마십시오.
- 크레졸이나 그 외 소독액은 반드시 지정농도로 희석하여 사용하십시오.
- 신나, 벤진, 알코올 등의 약품은 사용하지 마십시오.
- 세척 후에는 수분을 잘 닦아 직사광선을 피하여 그늘에서 건조시켜 주십시오.

수입원 : 주식회사 릿첼 코리아

서울시 마포구 월드컵북로4길31 (동교동203-9) 201호  
 대표전화 02)701-2091

<http://www.richellkr.com>

저희 릿첼 제품을 구입해주셔서 감사드립니다.  
사용하기 전에 반드시 취급설명서를 읽고 올바르게 사용하시기 바랍니다.  
본 설명서는 쉽게 꺼낼 수 있는 장소에 소중히 보관해 주십시오.  
본 설명서에 나오는 그림은 조작방법과 구조를 알기 쉽게 작성하였으므로 실제 상품과 다소 차이가 있을 수 있습니다.  
본 제품을 타인에게 양도할 때에는 설명서도 함께 건네주십시오.

**용도**

● 본 제품은 애견용 슬라이드 원목 서클 와이드형 지붕입니다.

○ 기호 설명

본 취급설명서는 제품을 안전하게 사용하기 위해 꼭 지켜야 할 사항을 다음과 같은 기호로 표시하였습니다.  
각 기호의 의미를 충분히 이해하고 사용하시도록 당부 드립니다.

- ▲경고 ... 올바르게 사용하지 못한 경우 사망 또는 중대한 상해를 입을 수 있고 물적 손해로 이어질 위험이 있는 것
- ▲주의 ... 올바르게 사용하지 못한 경우 가벼운 상해를 입을 수 있고 물적 손해로 이어질 위험이 있는 것
- 중요 ... 올바르게 사용하지 못한 경우 제품의 고장·손상·수명단축을 초래할 수 있는 것



상부 판넬



하부 판넬

**사용상의 주의**

▲ 경고

- 다른 용도로는 사용하지 마십시오.
- 각 부품이 올바르게 설치되지 않은 경우 판넬 사이, 판넬과 프레임 사이에 애견이 끼어 중대한 사고로 이어질 수 있으므로 주의하여 주십시오.
- 애견이 끼일 위험이 있으므로 지붕의 일부를 개방한 상태로 사용하지 마십시오.
- 지붕에 올라타거나 물건을 올리지 마십시오. 다치거나 제품파손의 원인이 될 수 있습니다.

▲ 주의

- 지붕 개폐시, 손가락, 손, 애견이 끼이지 않도록 주의하여 주십시오. 또, 지붕은 잘 닫아 주십시오. 애견이 도망가거나 상처를 입을 우려가 있습니다.
- 애견이 돌발행동을 하여 상처나 사고의 원인이 될 수 있으므로 잘 보이는 장소에서 사용하여 주십시오.
- 본 제품을 개조하여 사용하거나 다른 부품을 대용하지 마십시오. 사고 또는 고장의 원인이 됩니다.
- 지붕을 잡고 서클을 이동하지 마십시오. 지붕이 분리되어 상처나 사고의 원인이 됩니다.

중요

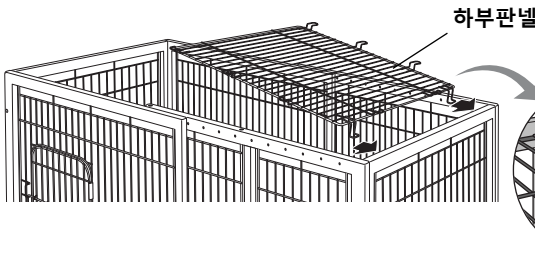
- 본 제품은 실내용입니다. 실외에서는 사용하지 마십시오.

**설치방법**

본 제품은 릿첼 「슬라이드 원목 서클 와이드형」의 전용 지붕입니다.  
지붕을 제외한 서클 부품은 본 상품에 포함되지 않습니다.

**1. 하부 판넬의 설치**

하부 판넬을 서클 본체의 프레임에 올립니다.



**2. 상부 판넬의 설치**

하부 판넬과 동일하게 상부판넬을 올립니다.



**3. 상·하부 판넬의 연결과 틀 고정**

지붕 잠금장치로 상부 판넬과 하부 판넬을 연결하여 프레임에 고정시킵니다.



**사양**

품명	슬라이드 원목 서클 와이드형 지붕
사이즈 (cm)	제품사이즈:가로90~154x세로72.5x높이7(cm)
	상부판넬:가로폭80.5x세로폭72.5x높이7(cm)
	하부판넬:가로폭80.5x세로폭74x높이5(cm)
재질	와이어:스틸(폴리에스테르 도장)
	잠금장치부:ABS수지
제품중량	4.2kg
기준체중	4~20kg (소형견)

○ 제품의 외관 및 사양은 품질향상을 위해 예고없이 일부 변경될 수 있습니다.

상품의 품질에 대한 문의는 아래 연락처로 부탁드립니다.

**수입원 : 주식회사 릿첼 코리아**

서울시 마포구 월드컵북로4길31 (동교동203-9) 201호  
대표전화 02)701-2091

<http://www.richellkr.com>

**세척방법**

- 본 제품을 씻을 때는 중성세제를 물 또는 따뜻한 물로 희석시킨 다음 부드러운 천이나 스폰지로 씻어 주십시오. 솔이나 연마제 등은 사용하지 마십시오.
- 크레졸이나 그 외 소독액은 반드시 지정농도로 희석하여 사용하십시오.
- 신나, 벤진, 알코올 등의 약품은 사용하지 마십시오.
- 세척 후에는 수분을 잘 닦아 직사광선을 피하여 그늘에서 건조시켜 주십시오.